

MAPA DO CELÓW PROJEKTOWYCH
Skala 1:500

Usługi Geodezyjne

40-001 Rzeszów
20-334 Lublin ul. Partyka 30A
tel. 884 122 711
e-mail: monika_rozak@wp.pl
NIP 712 20 20 545, REG. 380308533

Jedn. ewid.: 060916_2 Zakrzew
Obręb. 0015 - Zakrzew
dotyczy działki nr 748, 749, 750

Niniejszą mapę wykonano w zaktualizowanym obszarze objętym zamówieniem mapy hybrydowej w skali 1:500 w Zakrzewie
Ark. mapy 8.144.08.23.2.1

wg stanu na dzień 30.06.2023 r.

Układ współrzędnych 2000/8

Pozostanie odniesienia Kronsztadt 69.

Granice pomiędzy działkami nr 748, 749, 750, 751, 755, 756, 759/2 posiadają jednoznacznie określone współrzędne geodezyjne zgodnie z obowiązującymi standardami. Pozostałe odcinki granic nie posiadają współrzędnych geodezyjnych zgodnie z obowiązującymi standardami. Wszelkie trwałe obiekty budowlane podlegają wyłączeniu oraz geodezyjnej inwentaryzacji przez jednostki wykonawstwa geodezyjnego. Nie wyklucza się istnienia w terenie innych nie wykazanych na niniejszej mapie urządzeń podziemnych, które nie były zgłoszone do inwentaryzacji lub o których brak jest informacji w instytucjach branżowych.

Nr ks. zam.: 91/2023

Wykonawca: inż. Monika Rożek

Lublin, dn. 30.06.2023 r.

Ident. Zgłoszenia: GGO.6640.3984.2023

Oświadczam, że operat techniczny zawierający rezultaty prac geodezyjnych, w wyniku których powstał niniejszy dokument, uzyskał pozytywny wynik weryfikacji. Jestem świadomy odpowiedzialności karnej za złożenie fałszywego oświadczenia.

Identyfikator zgłoszenia prac geodezyjnych:

GGO.6640.3984.2023

Organ służby geodezyjnej i kartograficznej, który otrzymał zgłoszenie:

Powiatowy Ośrodek Dokumentacji Geodezyjnej i Kartograficznej w Lublinie

Wykonawca prac geodezyjnych:

Usługi geodezyjne Monika Rożek

Data sporządzenia oraz numer dokumentu zawierającego wynik pozytywnej weryfikacji:

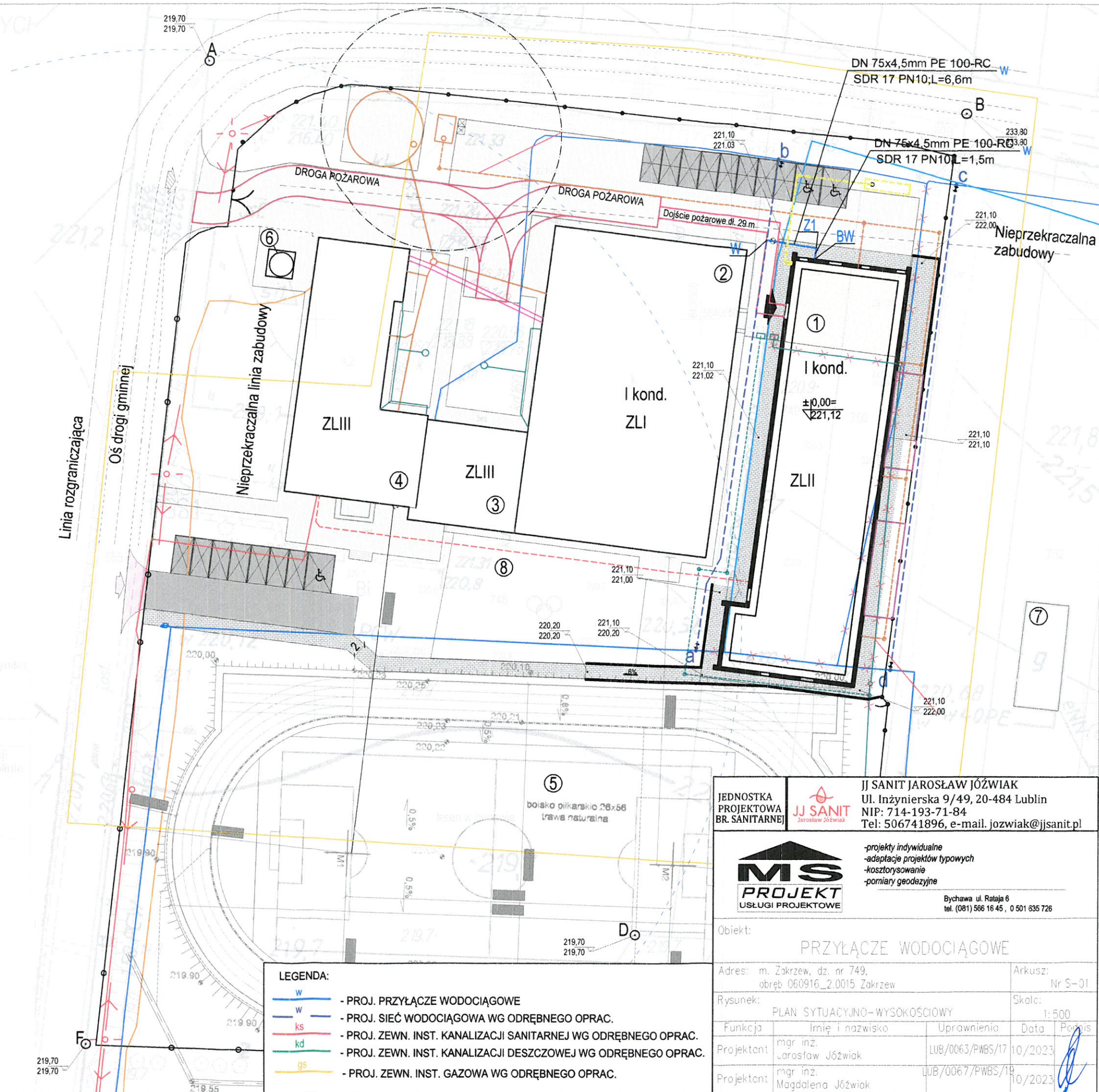
Praca otrzymała pozytywny wynik weryfikacji w dniu
Nr protokołu: GGO.6640.3984.2023

Imię i nazwisko oraz numer uprawnień zawodowych kierownika prac geodezyjnych:

Mariusz Sundać
GUCAK nr 20254

ZA ZGODNOŚĆ MAPY DO CELÓW PROJEKTOWYCH

mgr inż. Jarosław Józwiak
uprawnienia budowlane do projektowania i kierowania robotami budowlanymi bez ograniczeń w specjalności instalacyjnej w zakresie sieci, instalacji i urządzeń cieplnych, wentylacyjnych, gazowych, wodociągowych i kanalizacyjnych
nr ewid. LUB/0063/PWBS/17



PROFIL PODŁUŻNY PRZYŁĄCZA WODOCIĄGOWEGO

SKALA 1: $\frac{100}{200}$

OBJAŚNIENIA

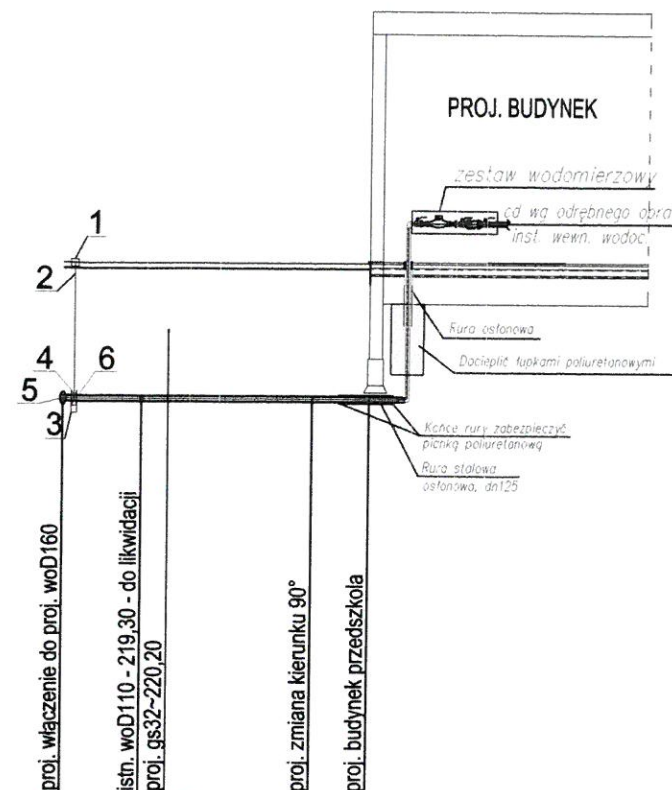
- 1 Skrzynka uliczna do zasuw
- 2 Obudowa teleskopowa DN80
- 3 Blok podporowy pod zasuwę z betonu klasy C16/20
- 4 Zasuwa kotnierzowa krótka z żeliwa sferoidalnego DN80
- 5 Opaska do nawiercania z odejściem kotnierzowym z żeliwa sferoidalnego; DN 160/ DN80
- 6 Kotnierz z żeliwa sferoidalnego do rur PE i PVC DN 80/ PE DN75

UWAGA:

Przed rozpoczęciem prac montażowych sprawdzić:

- rzędną w miejscu włączenia
- materiał istniejącego wodociągu
- rzędne istn. uzbrojenia

Poziom porównawczy 214,00 m n.p.m.

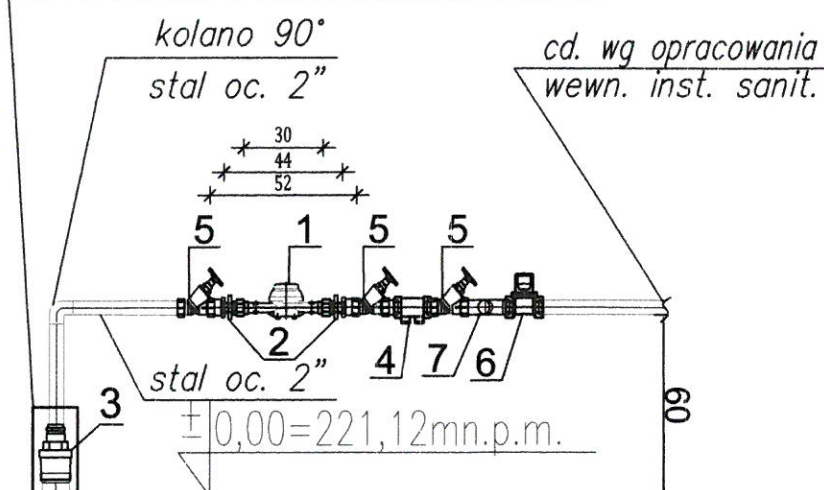


Nawierzchnia projektowana	KOSTKA BRUKOWA		
Nawierzchnia istniejąca	ZIELEŃ		
Rzędna terenu projektowana [m n.p.m.]	221,10	221,10	221,10
Rzędna terenu istniejącego [m n.p.m.]	221,03	221,03	221,03
Rzędna osi rurociągu [m n.p.m.]	219,30	219,30	219,30
Zagłębienie osi rurociągu [m]	1,80	1,80	1,80
Spadek [%]	0,0%		
Długość [m]		L=8,1	
Materiał, średnica	DN 75 x 4,5 PE100-RC SDR 17 PN 10		
Odległość [m]	0,0	6,6	1,5
	W	Z1	BW

JEDNOSTKA PROJEKTOWA BR. SANITARNEJ	JJ SANIT Jarosław Jóźwiak	JJ SANIT JAROSŁAW JÓŻWIAK Ul. Inżynierska 9/49, 20-484 Lublin NIP: 714-193-71-84 Tel: 506741896, e-mail: jozwiak@jjsanit.pl
		-projekty indywidualne -adaptacje projektów typowych -kosztorysowanie -pomiar geodezyjne
Bychawa ul. Rataja 6 tel. (081) 566 16 45, 0 501 635 726		
Obiekt: PRZYŁĄCZE WODOCIĄGOWE		
Adres: m. Zakrzew, dz. nr 749, obręb 060916_2.0015 Zakrzew		Arkusz: Nr S-02
Rysunek: PROFIL PODŁUŻNY PRZYŁĄCZA WOD.		Skala: WG RYS.
Funkcja	Imię i nazwisko	Uprawnienia
Projektant	mgr inż. Jarosław Jóźwiak	LUB/0063/PWBS/17
Projektant	mgr inż. Magdalena Jóźwiak	LUB/0067/PWBS/19
		Data: 10/2023
		Podpis: [Signature]

SZCZEGÓŁ USYTUOWANIA WODOMIERZA
W POMIESZCZENIU WODOMIERZA
PRZĘKRÓJ A-A
SKALA 1:25
T= +16°C

Odcinek wodociągu w pomieszczeniu
wodomierza wykonany z rury:
PE obudować za pomocą płyt EI60;



docieplić łupkami
poliuretanowymi

zabezpieczenie pianką

rura osłonowa stalowa
DN 125, L=1,0m

dn 75x4,5 mm
PE100-RC SDR17

140

210

gres

D1

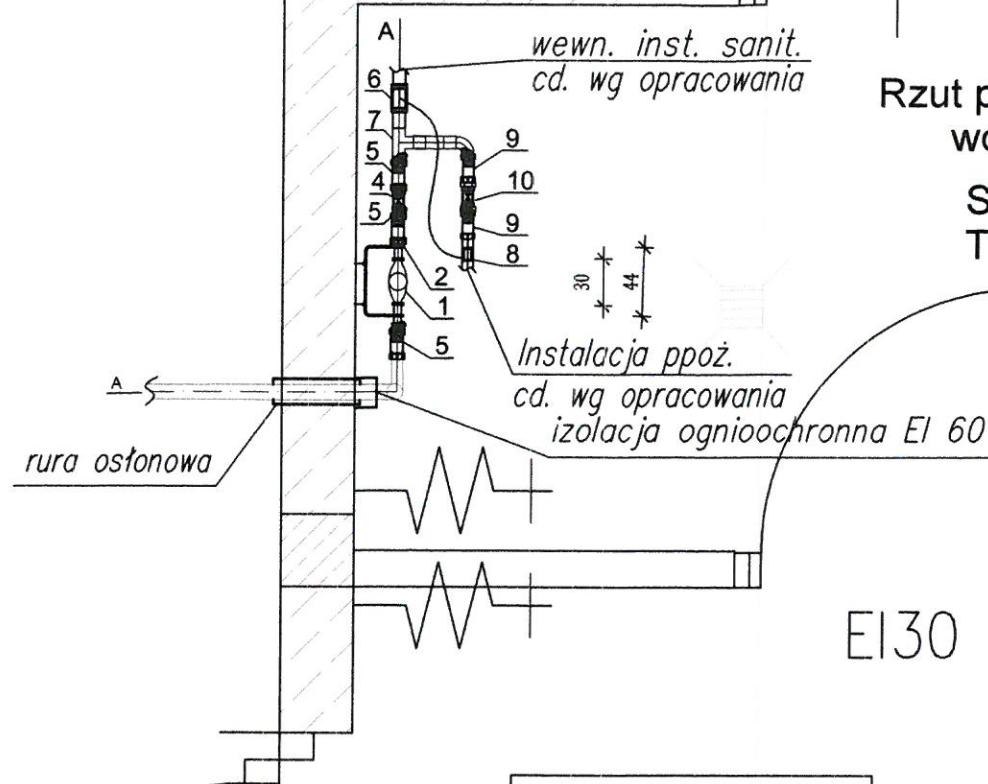
205

90

205

Rzut pomieszczenia
wodomierza

Skala 1:25
T = +16°C



WYPOSAŻENIE TECHNOLOGICZNE
POMIESZCZENIA WODOMIERZA

Nr	Nazwa elementu	J.m.	Ilość
1	Wodomierz domowy mokrobeżny DN 40 klasy C o długości L=300 mm	szt	1
2	Konsola do mocowania wodomierza ze stali nierdzewnej typ WZB-0 dla wodomierza DN 40, długość zabudowy L=440 mm	szt	1
3	Złączka rurowa ISO dla rury dn 75X4,5mm PE z gwintem zewnętrznym G 2" nr kat. 6110	szt	1
4	Zawór antyskażeniowy typ EA z przyłączami gwintowanymi G 2"	szt	1
5	Zawór grzybkowy skośny G 2"	szt	3
6	Zawór elektromagnetyczny DN50 z cewką elektromagnetyczną BE i układem ręcznego otwierania	szt	1
7	Trójnik stalowy G 2"/ 1 1/2"	szt	1
8	Presostat (czujnik ciśnienia)	szt	1
9	Zawór grzybkowy skośny G 1 1/2"	szt	2
10	Zawór antyskażeniowy typ EA z przyłączami gwintowanymi G 1 1/2"	szt	1

JEDNOSTKA
PROJEKTOWA
BR. SANITARNEJ

JJ SANIT JAROSŁAW JÓZWIAK
Ul. Inżynierska 9/49, 20-484 Lublin
NIP: 714-193-71-84
Tel: 506741896, e-mail: jozwiak@jjsanit.pl

MS
PROJEKT
USŁUGI PROJEKTOWE

-projekty indywidualne
-adaptacje projektów typowych
-kosztorysowanie
-pomiar geodezyjne

Bychawa ul. Rataje 6
tel. (081) 566 16 45, 0 501 635 726

Obiekt: PRZYŁĄCZE WODOCIĄGOWE

Adres: m. Zakrzew, dz. nr 749, obręb. 060916_2.0015 Zakrzew

Rysunek: POMIESZCZENIE WODOMIERZA

Skala: 1:25

Arkusz: Nr S-03

Funkcja	Imię i nazwisko	Uprawnienia	Data	Powis
Projektant	mgr inż. Jarosław Józwiak	LUB/0063/PWBS/17	10/2023	
Projektant	mgr inż. Magdalena Józwiak	LUB/0067/PWBS/19	10/2023	